

DuraStyle Pack WC suspendu # 45510900A1 / 45510900A11

|< 373 mm >|



Pack WC suspendu	Dimension	Poids	Référence
Cuvette suspendue: 25510900001, Coloris Blanc brillant, Fond creux, Bride: Rimless, Type évacuation Horizontal, Fixation cachée, Quantité d'eau de rinçage: 4,5 l, Abattant: 0063790000, Coloris couvercle: Blanc brillant, Abattant démontable, Amortisseur de fermeture			
Finitions			
00 Blanc			
Variante			
♣ Cuvette suspendue: 25510900000, Dimensions carton: 401x430x565 mm		28,200 kg	45510900A1
♣ WonderGliss, Dimensions carton: 400x430x565 mm		28,200 kg	45510900A11

Nos croquis indiquent toutes les dimensions nécessaires, en tenant compte des tolérances standard. Ces dimensions sont indicatives. Les dimensions exactes ne peuvent être prises que sur le produit fini.

INGENIO PREMIUM

Bâti-support WC autoportant



**PIEDS FREINÉS
EN POSITION
D'INSTALLATION**

- 100% **NF** AUTOPORTANT (sans fixation murale nécessaire)
- Précision de pose : **SIMPLE** et **RAPIDE**
- Des **INNOSIAMP** pour une installation **INTUITIVE**
- Robinet flotteur **LE + SILENCIEUX** du marché
- Mécanisme de chasse **hyper réglable**

UTILISATION



- ✓ Pour l'installation de cuvettes suspendues standards, rallongées ou compactes
- ✓ Installation sur sol ou mur porteur
- ✓ Résistant à une charge de **400kg**, autoportant sans fixation murale
- ✓ Commande frontale à double volume
- ✓ Maintenance aisée **sans outils**
- ✓ Conditions de chantier optimales

CARACTÉRISTIQUES

Structure autoportante **NF**

- Entièrement traitée anticorrosion
- Structure compacte et robuste réalisée en tubes de 45 x 45 mm
- Pieds avec ouvertures de fixation oblongues permettant un ajustement latéral de la position du bâti. **Pieds livrés dans la position d'installation**
- Système de **pieds freinés** : réglage de la hauteur en position debout par un seul opérateur
- Fixation cuvette par tige filetée à **vissage rapide**, réglable après réalisation de l'habillage
- Fixation murale possible : kit de fixation haute murale rapide fourni
- Platine réglable en profondeur de la pipe d'évacuation
- Niveau à bulle inclus

Réservoir de chasse **NF**

- Réservoir isolé, pré-réglé d'usine en 3l/6l
- Mécanisme **INGENIO** hyper réglable double volume **NF** **INNOSIAMP**
- Robinet flotteur **QUIETO OD économiseur d'eau hyper silencieux NF** réglable
- Aucune ouverture : protection contre les corps étrangers pour une **mise en eau sécurisée**
- Maintenance : accès direct aux équipements par l'ouverture de la plaque de commande
- 1 jeu de clapet et de membrane supplémentaire fourni

INGENIO PREMIUM

Bâti-support WC autoportant

ACCESSOIRES COMPLÉMENTAIRES

Plaque de commande

- Grande variété de surfaces disponibles
- Plus de 600 combinaisons de décors au choix

Nouvelles fonctions PREMIUM

- Option douche
- Option abattant lavant
- Option cuvette lavante
- Option eau bleue

Commande **NF**

- Commande frontale double volume mécanique à actionnement facile
- Attache **rapide** et intuitive de la plaque de commande
- Système de réglage aisé selon l'épaisseur de l'habillage

Connexion en eau

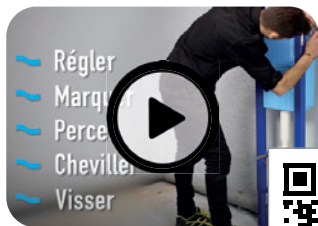
- Ultra silencieux : robinet d'arrêt droit **NF** **INNO-SIAMP**
- Système sécurisé à l'intérieur du réservoir avec filtre d'entrée **INNO-SIAMP**
- Robinet d'arrêt 1/2" mâle manœuvrable depuis l'extérieur du réservoir
- Connexion préinstallée d'usine à droite, connexion à gauche possible

Habillage

- Gabarit de réserve rigide pour l'ouverture du réservoir : garantit l'appui de la plaque de commande, délimite l'habillage et son épaisseur
- Gabarit de réserve rigide pour la zone de connexion cuvette **INNO-SIAMP**
- Gabarits de protection contre les corps étrangers

Évacuations

- Pipe d'évacuation orientable coudée ou droite Ø100 mm mâle en PVC à coller
- Kit de liaison cuvette avec manchons d'évacuation et d'alimentation et fixation cuvette rapide **INNO-SIAMP**



- Régler
- Marquer
- Percer
- Cheviller
- Visser

[Vidéo d'installation](#)



[Maintenance pièces détachées](#)

TEXTE D'APPEL D'OFFRE

INGENIO PREMIUM **NF**

Réf. : 10 0068 25

Bâti-support autoportant pour WC suspendus, certifié NF, garantie 10 ans.

Installation sur sol ou mur porteur.

Compatible cuvette standard ou PMR (rallongée).

Structure NF résistante à une charge de 400 kg, en tubes acier 45 x 45 x 1,5 mm, traitée anticorrosion.

Hauteur réglable de 1100 à 1300 mm, largeur 350 mm, profondeur 147 mm.

Réservoir isolé de 3/6 litres, mécanisme double volume hyper-réglable et robinet flotteur économiseur d'eau à ouverture différée hyper silencieux NF 10 dB, filtre de protection du réservoir.

Connexion en eau sécurisée à l'intérieur du réservoir, arrivée droite ou gauche au choix.


Robinet d'arrêt droit silencieux NF.

Livré avec : accessoires de fixation, accessoires de réserve, avec pipe orientable PVC, kit de liaison cuvette.

Non fourni : plaque de commande.

Non fourni : plaque de commande.


	Référence	Gencod	Conditionnement	Colisage		Quantité Palette
				Nb	L. x p. x h. (mm)	
INGENIO PREMIUM	10 0068 25	3 24723 015224 7	Carton	1	1140 x 395 x 185	20



- 1 = 145/147 mini ~ 240 mm maxi
- 2 = 13/20** ~ 80 mm
- 4 = 0 ~ 200 mm
- si 3 = 400 => 4 = 200 mm max*
- si 3 = 480 => 4 = 120 mm max*

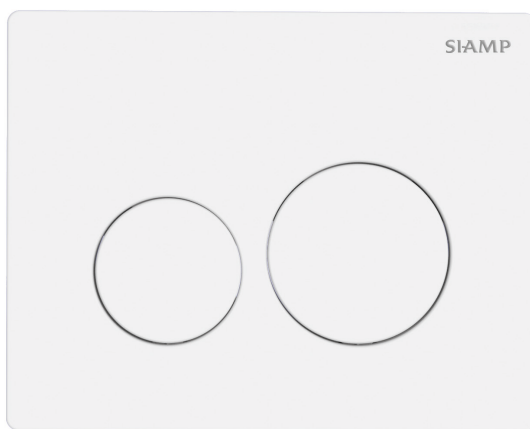
* Dans le cas où la distance entre l'axe de fixation cuvette et l'assise de la cuvette est de 75 mm.

** Selon commande



SPHÈRE INGENIO

S'installe sur bâti-support WC INGENIO



100% Blanc
Réf. : 31 2610 60




- Design épuré et extra plat
- Réglage rapide et intuitif
- Installation aisée sans outils

CARACTÉRISTIQUES


- Plaque en ABS
- Double volume
- Actionnement mécanique
- Effort d'actionnement inférieur à 20 Newton
- Vis d'actionnement lisses pour éviter les bruits de fonctionnement
- Vis de fixation et d'actionnement verrouillables en ¼ de tour
- Sert de trappe de visite pour accéder à l'équipement du réservoir
- Épaisseur d'habillage comprise entre 13 et 80 mm
- Patins au dos du cadre pour assurer l'appui sur l'habillage



Blanc/Chromé brillant
Ref. : 31 2614 60



Blanc/Aspect chromé mat
Ref. : 31 2613 60



100% Chromé brillant
Ref. : 31 2612 60




SPHÈRE INGÉNIO

S'installe sur bâti-support WC INGENIO



100% Aspect chromé mat
Ref. : 31 2611 60



100% Chromé brossé
Ref. : 10 0059 84



100% Métal black brillant
Ref. : 10 0059 87



100% Noir mat
Ref. : 10 0033 92



METALSKIN
Ref. : 10 0059 94

EXCLUSIVITÉ

Plaques de commandes bactéricides protégées par  MetalSkin^{medical}

Le premier revêtement conforme à la norme NFS 90-700 (surfaces à propriétés bactéricides)

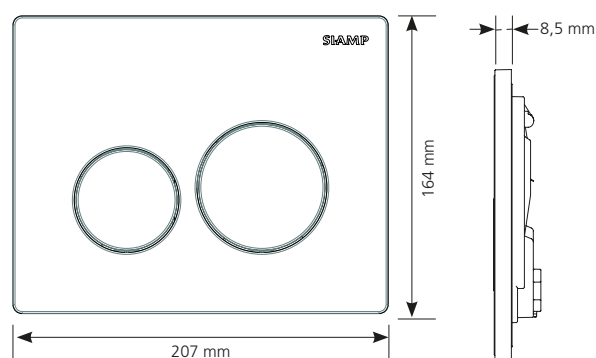
TEXTE D'APPEL D'OFFRE

SPHÈRE INGÉNIO

Réf. : XX XXXX XX

Plaque de commande double volume en ABS avec un cadre rectangulaire et des palettes rondes de finition Largeur 207 mm, hauteur 164 mm et profondeur 8,5 mm.

Livré avec : châssis, 2 vis de fixation, 2 vis d'actionnement verrouillables en ¼ de tour.



	Référence	Gencod	Conditionnement	Nb	Colisage L. x p. x h. (mm)	Poids (kg)	Quantité Carton
SPHÈRE INGÉNIO 100% Blanc	31 2610 60	3 24723 009941 2	Boîte	1	230 x 180 x 50	1,20	40
SPHÈRE INGÉNIO Blanc/Chromé brillant	31 2614 60	3 24723 009945 0	Boîte	1	230 x 180 x 50	1,20	40
SPHÈRE INGÉNIO Blanc/Aspect chromé mat	31 2613 60	3 24723 009944 3	Boîte	1	230 x 180 x 50	1,20	40
SPHÈRE INGÉNIO 100% Chromé brillant	31 2612 60	3 24723 009943 6	Boîte	1	230 x 180 x 50	1,20	40
SPHÈRE INGÉNIO 100% Aspect chromé mat	31 2611 60	3 24723 009942 9	Boîte	1	230 x 180 x 50	1,20	40
SPHÈRE INGÉNIO 100% Chromé brossé	10 0059 84	3 24723 014735 9	Boîte	1	230 x 180 x 50	1,20	40
SPHÈRE INGÉNIO 100% Métal black brillant	10 0059 87	3 24723 01 4736 6	Boîte	1	230 x 180 x 50	1,20	40
SPHÈRE INGÉNIO 100% Noir mat	10 0033 92	3 24723 013854 8	Boîte	1	230 x 180 x 50	1,20	40
SPHÈRE INGÉNIO METALSKIN	10 0059 94	3 24723 014739 7	Boîte	1	230 x 180 x 50	1,20	40